



УПРАВЛЕНИЕ ФЕДЕРАЛЬНОЙ  
СЛУЖБЫ ГОСУДАРСТВЕННОЙ  
СТАТИСТИКИ ПО РЕСПУБЛИКЕ  
КРЫМ И Г. СЕВАСТОПОЛЮ

# ОПЕРАТИВНЫЕ ПОКАЗАТЕЛИ ПО СТАТИСТИКЕ ТРУДА

июль 2024 года

26.09.2024

Республика Крым

# СОДЕРЖАНИЕ

|  |    |
|--|----|
| Среднемесячная заработная плата  | 3  |
| Отклонение среднемесячной заработной платы от среднереспубликанского уровня  | 4  |
| Темпы номинальной, реальной заработной платы и индекса потребительских цен к предыдущему месяцу                    | 5  |
| Темпы номинальной, реальной заработной платы и индекса потребительских цен к соответствующему месяцу прошлого года | 6  |
| Динамика среднемесячной заработной платы в промышленных организациях   | 7  |
| Среднемесячная заработная плата по муниципальным образованиям  | 8  |
| Среднесписочная численность работников   | 9  |
| Среднесписочная численность работников в промышленных организациях   | 10 |
| Число замещенных рабочих мест  | 11 |
| Число замещенных рабочих мест по муниципальным образованиям  | 12 |

# СРЕДНЕМЕСЯЧНАЯ ЗАРАБОТНАЯ ПЛАТА\*

рублей

КРИМСТАТ

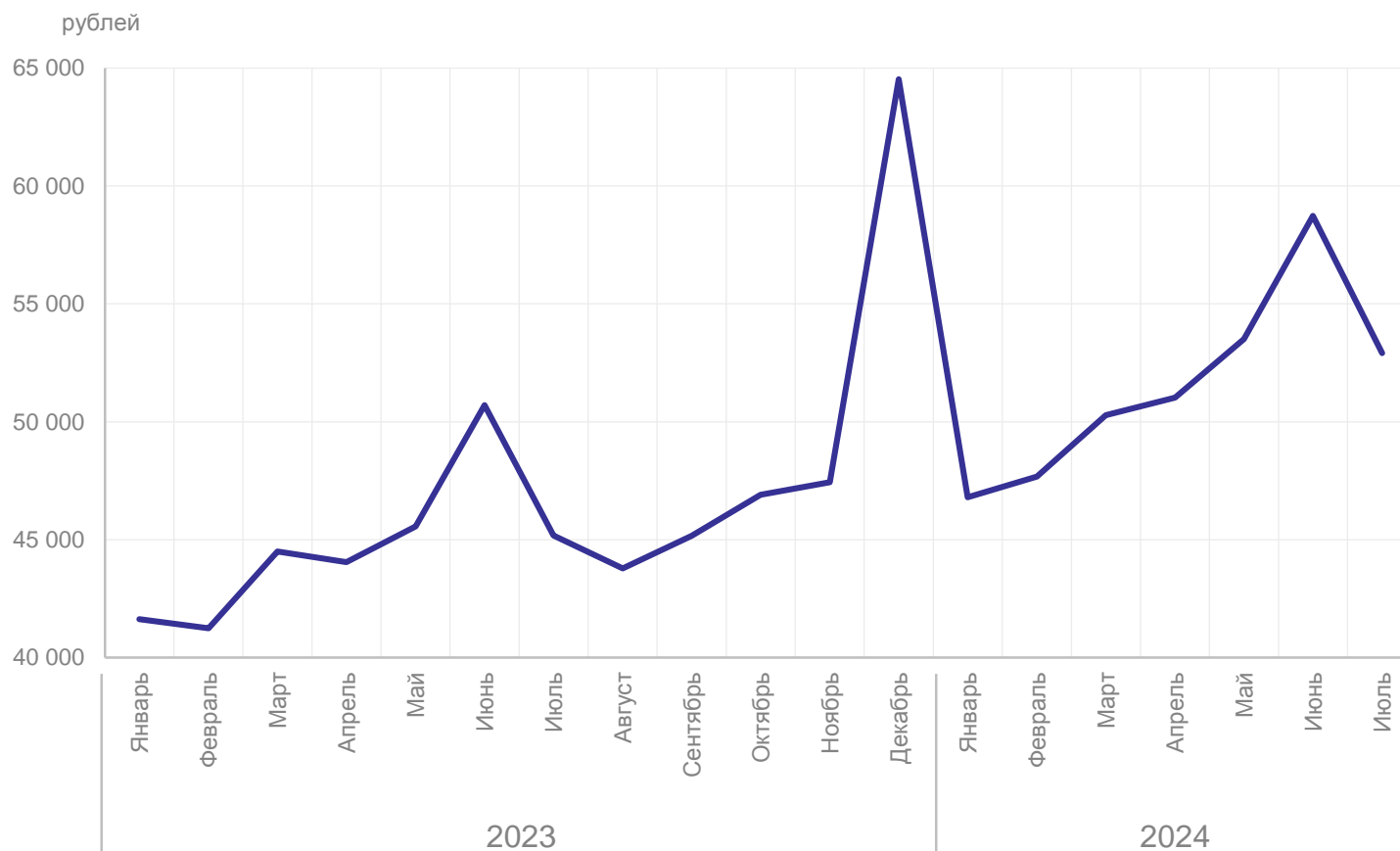
Динамика среднемесячной заработной платы за 2023 – 2024 гг.

Уровень наибольшей  
и наименьшей заработной платы

**131 755** Деятельность финансовая  
и страховая

**52 916** Республика Крым

**23 985** Образование



\*Данные приведены по полному кругу организаций.

# ОТКЛОНЕНИЕ СРЕДНЕМЕСЯЧНОЙ ЗАРАБОТНОЙ ПЛАТЫ ОТ СРЕДНЕРЕСПУБЛИКАНСКОГО УРОВНЯ\*

рублей

КРИМСТАТ

Среднемесячная  
номинальная начисленная  
зарботная плата

**52 916**



\*Данные приведены по полному кругу организаций.

# ТЕМПЫ НОМИНАЛЬНОЙ, РЕАЛЬНОЙ ЗАРАБОТНОЙ ПЛАТЫ И ИНДЕКСА ПОТРЕБИТЕЛЬСКИХ ЦЕН\*

КРЫМСТАТ

в % к предыдущему месяцу

Темп номинальной заработной платы

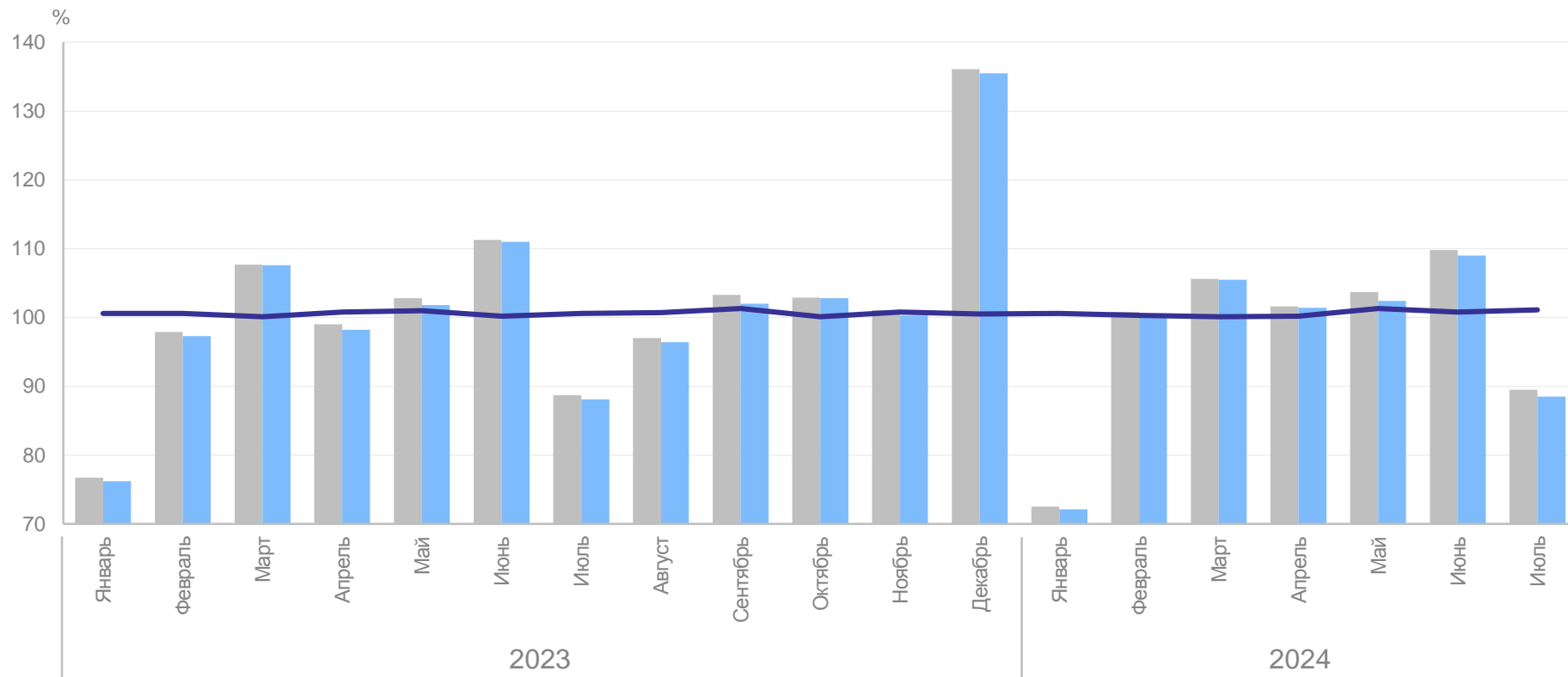
**89,5**

Темп реальной заработной платы

**88,5**

ИПЦ

**101,1**



— Индекс потребительских цен

● Темп номинальной заработной платы

● Темп реальной заработной платы

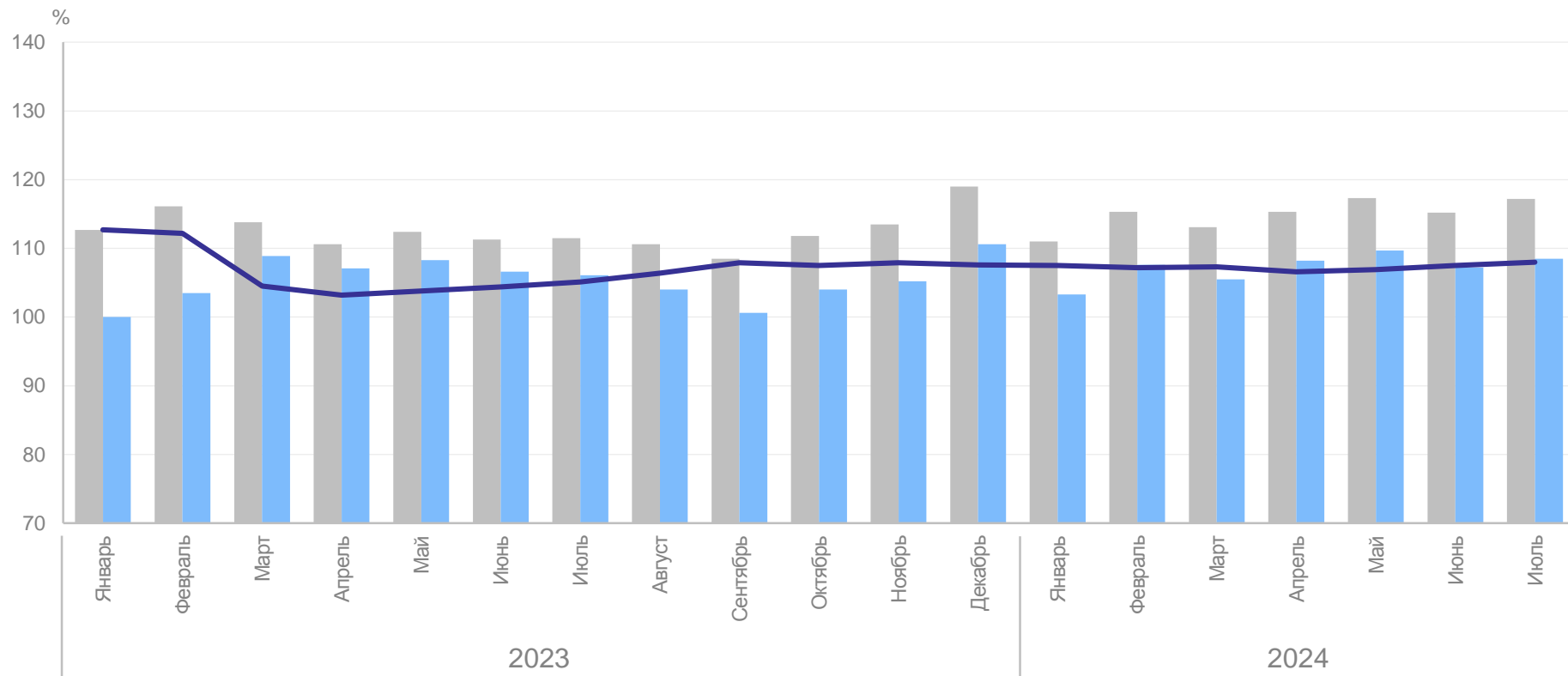
\*Данные приведены по полному кругу организаций.

# ТЕМПЫ НОМИНАЛЬНОЙ, РЕАЛЬНОЙ ЗАРАБОТНОЙ ПЛАТЫ И ИНДЕКСА ПОТРЕБИТЕЛЬСКИХ ЦЕН\*

КРЫМСТАТ

в % к соответствующему месяцу прошлого года

Темп номинальной заработной платы  
**117,2**  
Темп реальной заработной платы  
**108,5**  
ИПЦ  
**108,0**



— Индекс потребительских цен    ● Темп номинальной заработной платы    ● Темп реальной заработной платы

\*Данные приведены по полному кругу организаций.

# ДИНАМИКА СРЕДНЕМЕСЯЧНОЙ ЗАРАБОТНОЙ ПЛАТЫ В ПРОМЫШЛЕННЫХ ОРГАНИЗАЦИЯХ\*

рублей

КРЫМСТАТ

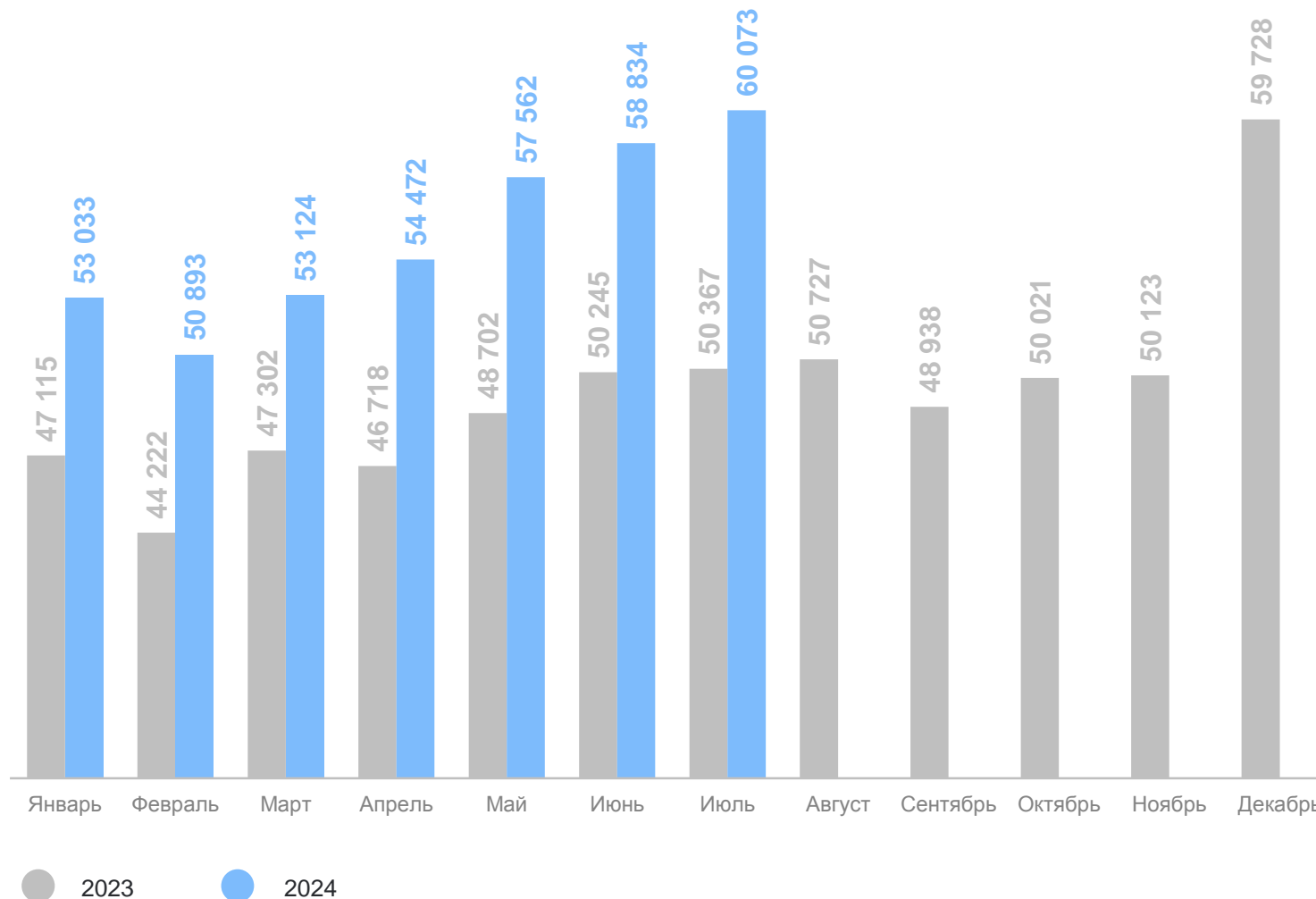
## Уровень наибольшей и наименьшей заработной платы

68 458

Добыча полезных  
ископаемых

43 669

Водоснабжение,  
водоотведение организация  
сбора и утилизация отходов,  
деятельность по ликвидации  
загрязнений



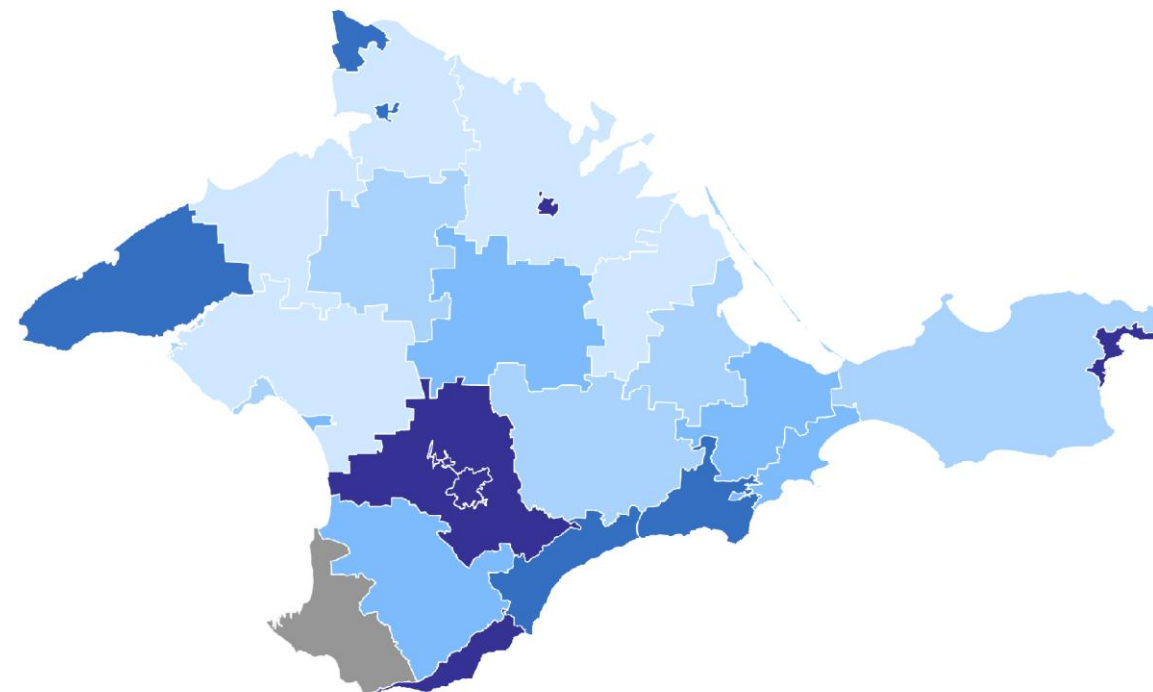
\*Данные приведены по полному кругу организаций.

# СРЕДНЕМЕСЯЧНАЯ ЗАРАБОТНАЯ ПЛАТА ПО МУНИЦИПАЛЬНЫМ ОБРАЗОВАНИЯМ\*

рублей

КРИМСТАТ

Уровень наибольшей и наименьшей заработной платы



**23** муниципальных образования значение показателя **меньше**, чем по Республике Крым

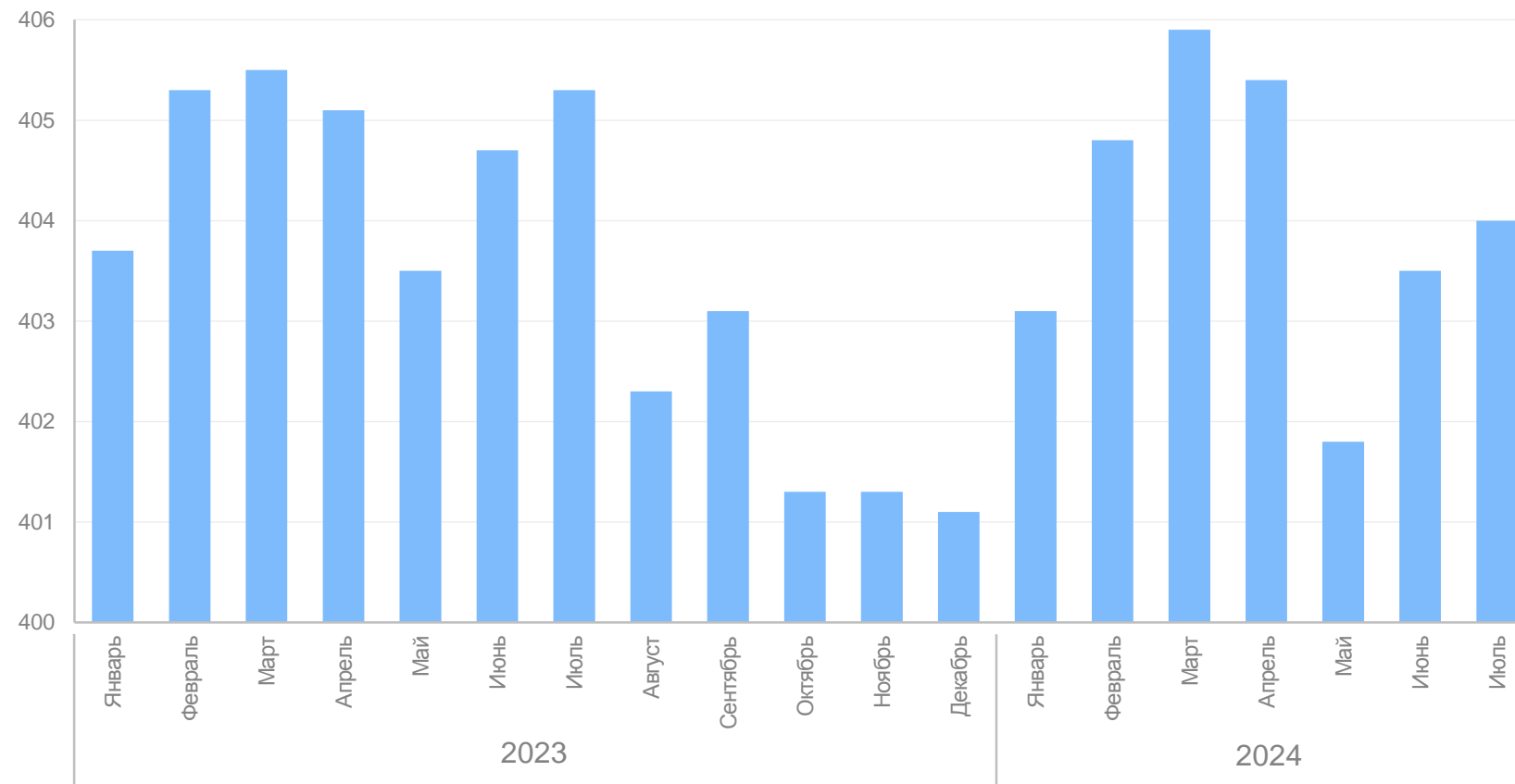
**2** муниципальных образования значение показателя **больше**, чем по Республике Крым

\*Данные приведены по организациям без субъектов малого предпринимательства.



## Численность работников

тыс. человек



**404,0** тыс. человек

Среднесписочная численность работников по полному кругу организаций

**99,9%**

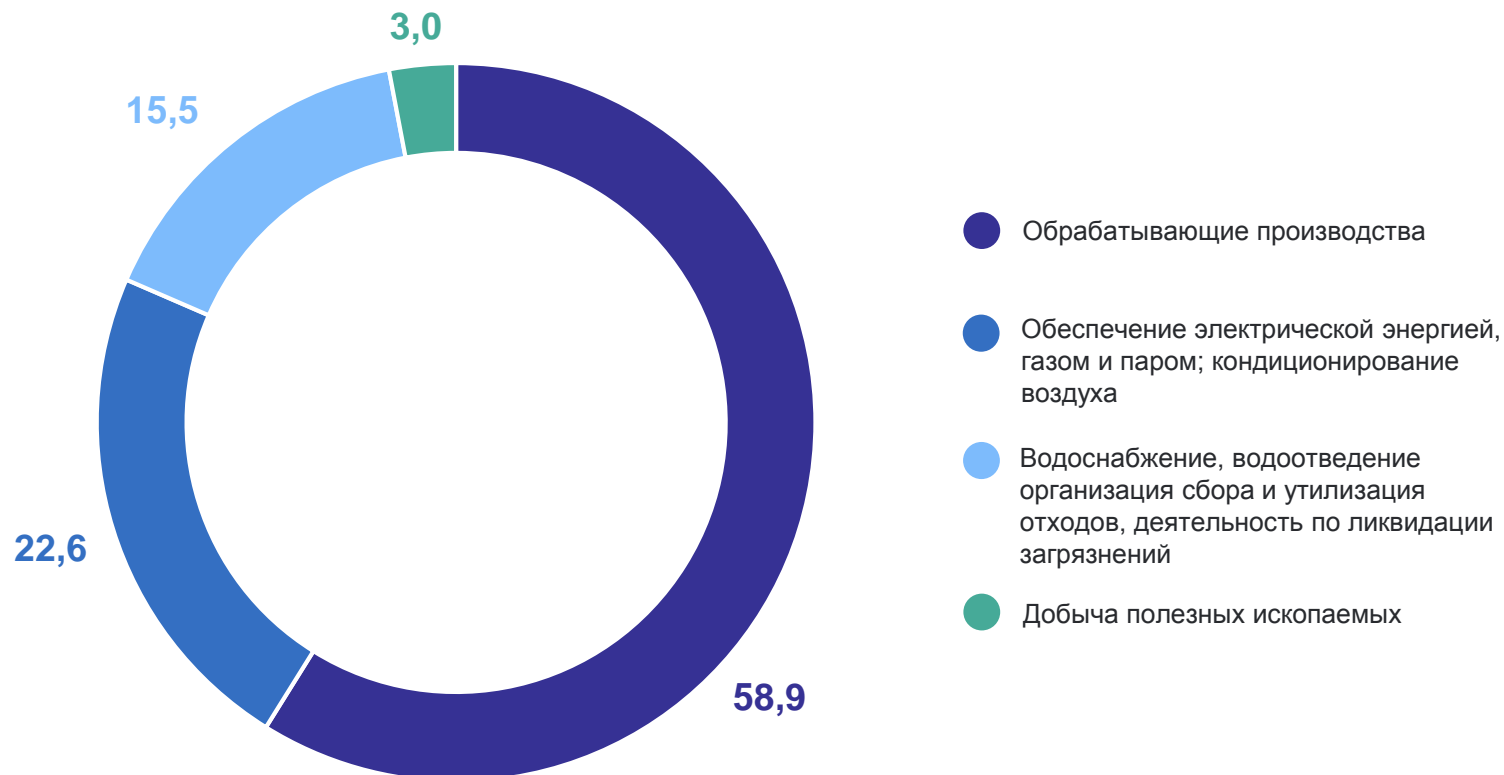
Темп роста отчетного месяца, к соответствующему месяцу прошлого года

\*Данные приведены по полному кругу организаций.

# СРЕДНЕСПИСОЧНАЯ ЧИСЛЕННОСТЬ РАБОТНИКОВ В ПРОМЫШЛЕННЫХ ОРГАНИЗАЦИЯХ\*

КРЫМСТАТ

Распределение по видам экономической деятельности, в %



**60,9** тыс. человек

Среднесписочная численность работников в промышленных организациях

**98,5%**

Темп роста отчетного месяца, к соответствующему месяцу прошлого года

\*Данные приведены по полному кругу организаций.

# ЧИСЛО ЗАМЕЩЕННЫХ РАБОЧИХ МЕСТ\*

человек

КРИМСТАТ

**325,0** тыс. человек

Число замещённых рабочих мест

в том числе:

**317,8** тыс. человек

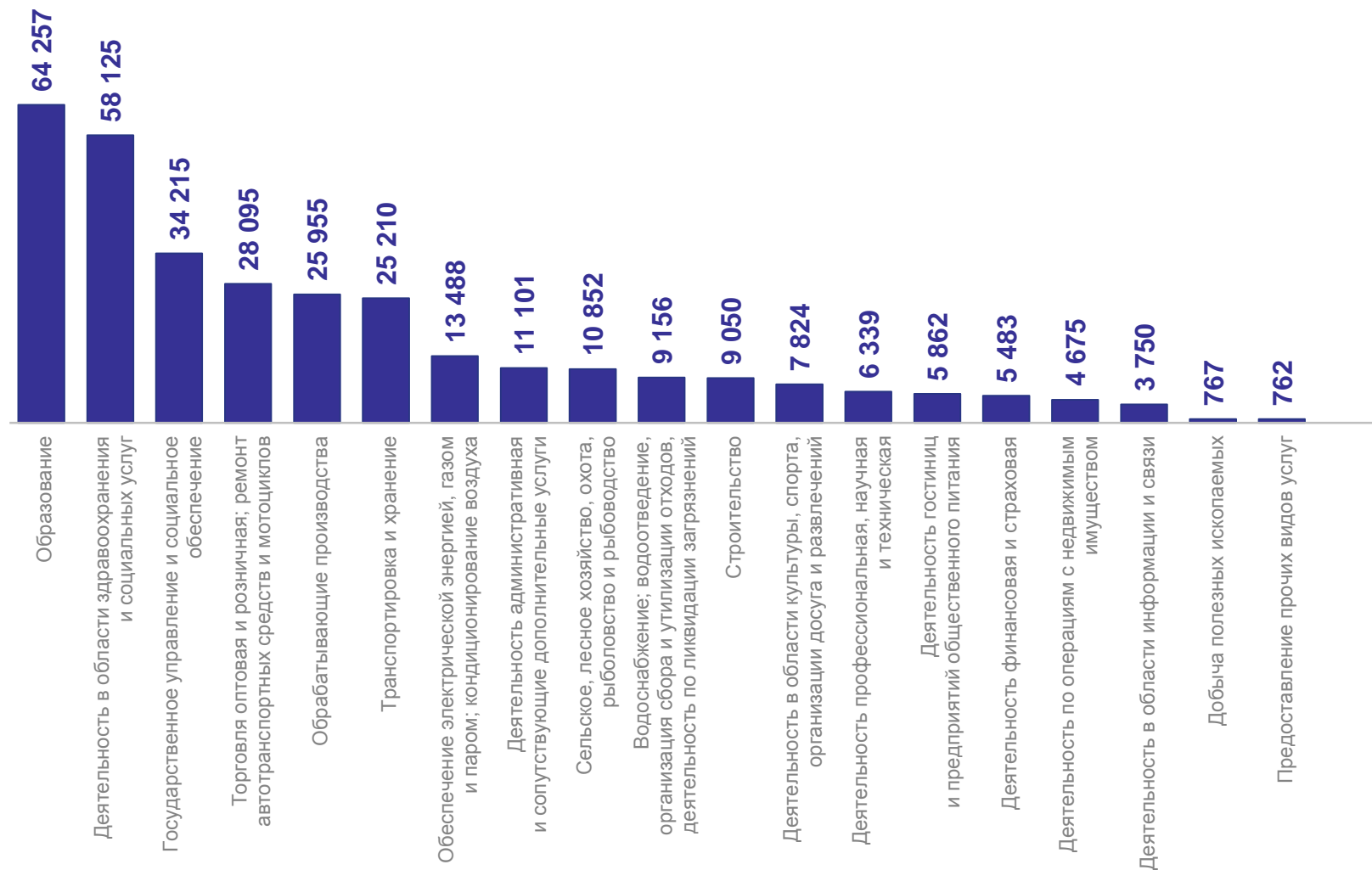
Среднесписочная численность работников организаций

**4,4** тыс. человек

Численность внешних совместителей

**2,8** тыс. человек

Работающие по договорам гражданско-правового характера



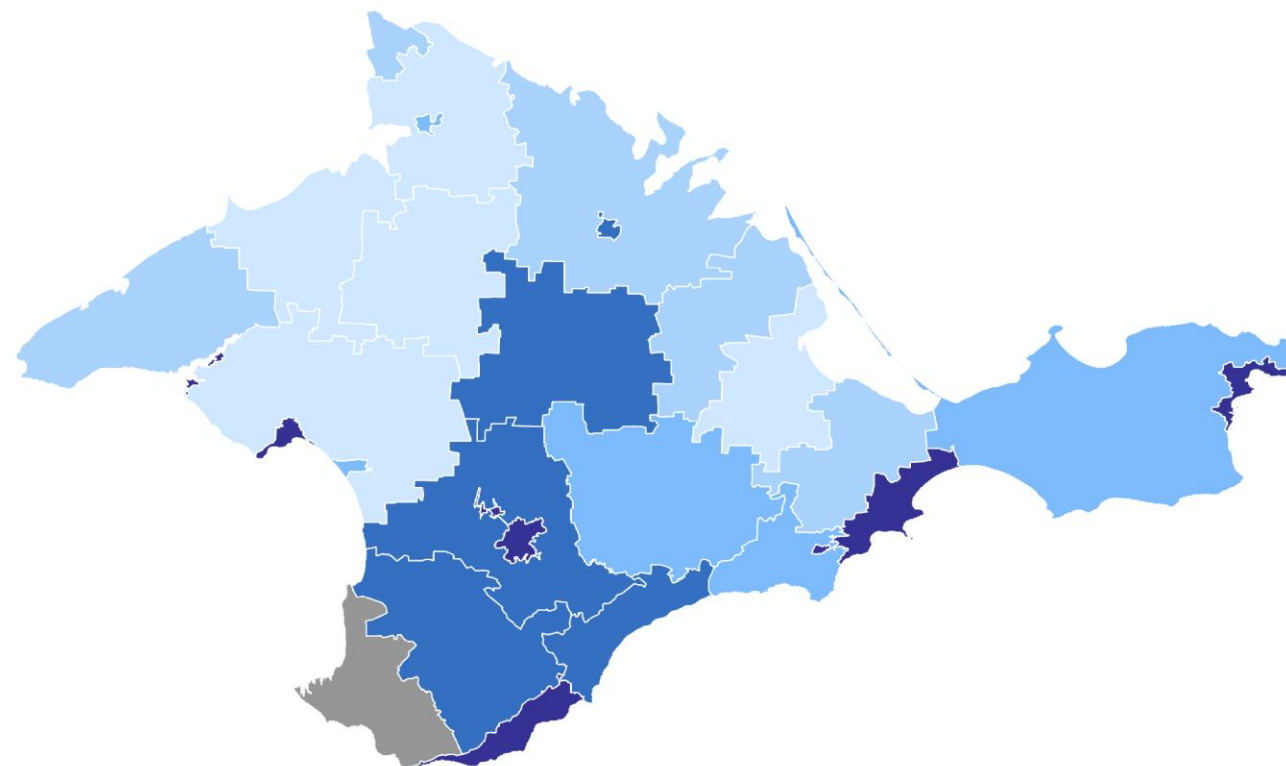
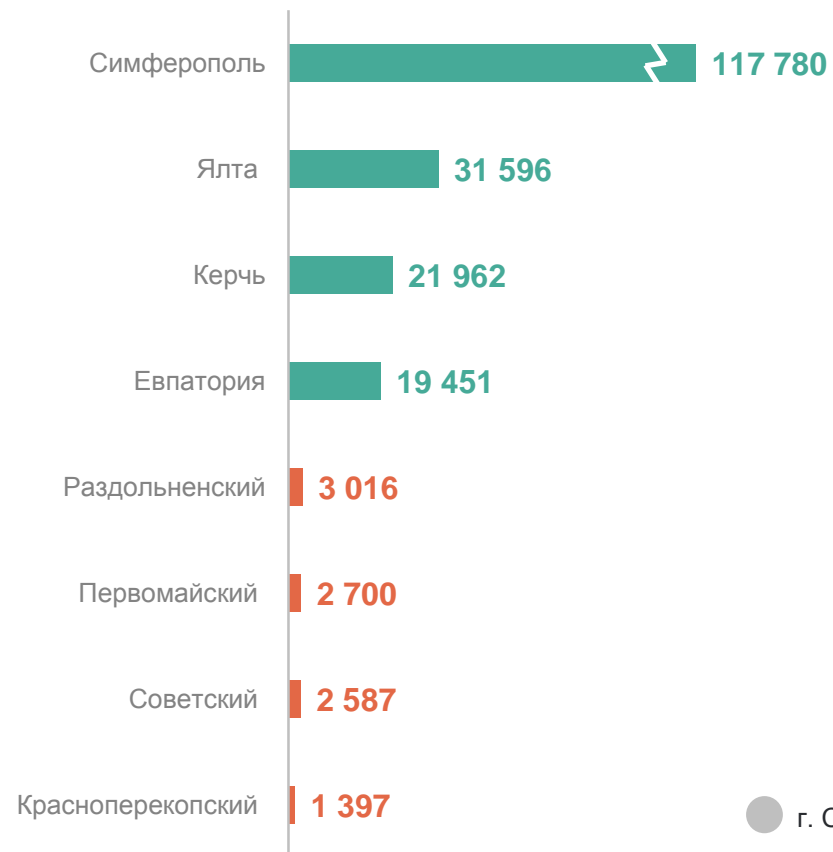
\*Данные приведены по организациям без субъектов малого предпринимательства.

# ЧИСЛО ЗАМЕЩЕННЫХ РАБОЧИХ МЕСТ ПО МУНИЦИПАЛЬНЫМ ОБРАЗОВАНИЯМ\*

КРЫМСТАТ

человек

Наибольшее и наименьшее число замещенных рабочих мест



● г. Севастополь ● 1 390-3 860 ● 3 861-4 900 ● 4 901-7 970 ● 7 971-14 050 ● 14 051-117 800

\*Данные приведены по организациям без субъектов малого предпринимательства.